

ФЛИКЕР

Отражая

Свет



СОХРАНЯЕТ

ЖИЗНЬ!



## Фликеры

— это светоотражающие элементы, которые отражаются в свете фар автомобиля и позволяют водителю увидеть пешехода в темное время суток.

## Как работает фликер

Вечером и ночью, когда улицы и дворы плохо освещены, водители транспортных средств обнаруживают пешеходов со светоотражающими элементами в 6 раз быстрее, а с дальним светом в 16 раз быстрее и дальше, что позволяет в несколько раз снизить риск наезда транспортного средства на пешехода.

## Способ применения фликера

Светоотражатель нужно прикрепить таким образом, чтобы при поезде через дорогу на него попадал свет фар автомобилей. Фликеры рекомендуется крепить с двух сторон обвеса, колески и т.п.





## ПАМЯТКА

### ПО ИСПОЛЬЗОВАНИЮ СВЕТОВОЗВРАЩАЮЩИХ ЭЛЕМЕНТОВ ШКОЛЬНИКАМИ



Световозвращающую ленту необходимо пришить на рукава верхней одежды детей, либо на нарукавные повязки так, чтобы они не были закрыты при движении и способствовали зрительному восприятию. Рекомендуется наносить их в виде горизонтальных и вертикальных полос на внешнюю часть рукавов. Кроме того, можно прикрепить световозвращающую ленту на спинку верхней одежды, нижнюю наружную часть брюк, а также на головные уборы, рукавицы, перчатки, обувь и другие предметы одежды.



Фликеры (световозвращающие элементы в виде наклеек) могут располагаться на одежде в любом месте, а также на школьных принадлежностях, сумках, портфелях или рюкзаках.







### ПАМЯТКА ЮНОГО ПЕШЕХОДА

- ПЕРЕХОДИ УЛИЦУ ТОЛЬКО ПО ПЕШЕХОДНОМУ ПЕРЕХОДУ
- ПЕРЕХОДИ УЛИЦУ ТОЛЬКО НА ЗЕЛЕНЫЙ СИГНАЛ СВЕТОФОРА
- ЧТОБЫ ПЕРЕЙТИ УЛИЦУ СНАЧАЛА ПОСМОТРИ НАЛЕВО, А ДОЙДЯ ДО СЕРЕДИНЫ - НАПРАВО
- НЕ ИГРАЙ НА ПРОЕЗЖЕЙ ЧАСТИ
- СОБЛЮДАЙ ПРАВИЛА ДОРОЖНОГО ДВИЖЕНИЯ!
- В ТЕМНОЕ ВРЕМЯ СУТОК НЕ ЗАБЫВАЙ НАДЕВАТЬ ФЛИКЕР!

ЮИД МАОУ "СОШ № 32"

ЮИД МАОУ "СОШ № 32"



### ПАМЯТКА ЮНОГО ПЕШЕХОДА

- ПЕРЕХОДИ УЛИЦУ ТОЛЬКО ПО ПЕШЕХОДНОМУ ПЕРЕХОДУ
- ПЕРЕХОДИ УЛИЦУ ТОЛЬКО НА ЗЕЛЕНЫЙ СИГНАЛ СВЕТОФОРА
- ЧТОБЫ ПЕРЕЙТИ УЛИЦУ СНАЧАЛА ПОСМОТРИ НАЛЕВО, А ДОЙДЯ ДО СЕРЕДИНЫ - НАПРАВО
- НЕ ИГРАЙ НА ПРОЕЗЖЕЙ ЧАСТИ
- СОБЛЮДАЙ ПРАВИЛА ДОРОЖНОГО ДВИЖЕНИЯ!
- В ТЕМНОЕ ВРЕМЯ СУТОК НЕ ЗАБЫВАЙ НАДЕВАТЬ ФЛИКЕР!

ЮИД МАОУ "СОШ № 32"



### ПАМЯТКА ЮНОГО ПЕШЕХОДА

- ПЕРЕХОДИ УЛИЦУ ТОЛЬКО ПО ПЕШЕХОДНОМУ ПЕРЕХОДУ
- ПЕРЕХОДИ УЛИЦУ ТОЛЬКО НА ЗЕЛЕНЫЙ СИГНАЛ СВЕТОФОРА
- ЧТОБЫ ПЕРЕЙТИ УЛИЦУ СНАЧАЛА ПОСМОТРИ НАЛЕВО, А ДОЙДЯ ДО СЕРЕДИНЫ - НАПРАВО
- НЕ ИГРАЙ НА ПРОЕЗЖЕЙ ЧАСТИ
- СОБЛЮДАЙ ПРАВИЛА ДОРОЖНОГО ДВИЖЕНИЯ!
- В ТЕМНОЕ ВРЕМЯ СУТОК НЕ ЗАБЫВАЙ НАДЕВАТЬ ФЛИКЕР!

ЮИД МАОУ "СОШ № 32"

### ПАМЯТКА ЮНОГО ПЕШЕХОДА



- ПЕРЕХОДИ УЛИЦУ ТОЛЬКО ПО ПЕШЕХОДНОМУ ПЕРЕХОДУ
- ПЕРЕХОДИ УЛИЦУ ТОЛЬКО НА ЗЕЛЕНЫЙ СИГНАЛ СВЕТОФОРА
- ЧТОБЫ ПЕРЕЙТИ УЛИЦУ СНАЧАЛА ПОСМОТРИ НАЛЕВО, А ДОЙДЯ ДО СЕРЕДИНЫ - НАПРАВО
- НЕ ИГРАЙ НА ПРОЕЗЖЕЙ ЧАСТИ
- СОБЛЮДАЙ ПРАВИЛА ДОРОЖНОГО ДВИЖЕНИЯ!
- В ТЕМНОЕ ВРЕМЯ СУТОК НЕ ЗАБЫВАЙ НАДЕВАТЬ ФЛИКЕР!

ЮИД МАОУ "СОШ № 32"





ПИСИ ПРАВИЛНИ

1	2	3
5	6	7
9	0	>
+	-	=

0 1 2 3 4 5 6 7 8 9 10 11 12 13 14 15 16 17 18 19 20







ЧИСЛОВЫЕ ВЫРАЖЕНИЯ И ИХ ЗНАЧЕНИЯ		
Числовое выражение	Значение	Слово
8 + 2	10	десять
8 - 2	6	шесть
8 : 2	16	шестнадцать
8 : 2	4	четыре



### Знатокам Правил дорожного движения

Выберите из предложенных дорожных знаков те, которые регулируют движение пешеходов

Правильный ответ



а о у  
я ё к





ЧИСЛОВЫЕ ВЫРАЖЕНИЯ И ИХ ЗНАЧЕНИЯ

Числовое выражение	Значение
8 + 2	10
8 - 2	6
8 : 2	16
8 : 2	4



### Знатокам Правил дорожного движения

Выберите из предложенных дорожных знаков те, которые регулируют движение пешеходов

Правильный ответ

а о у  
я ё к




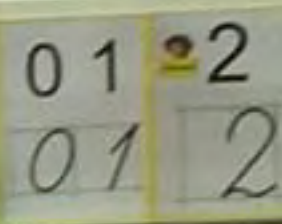
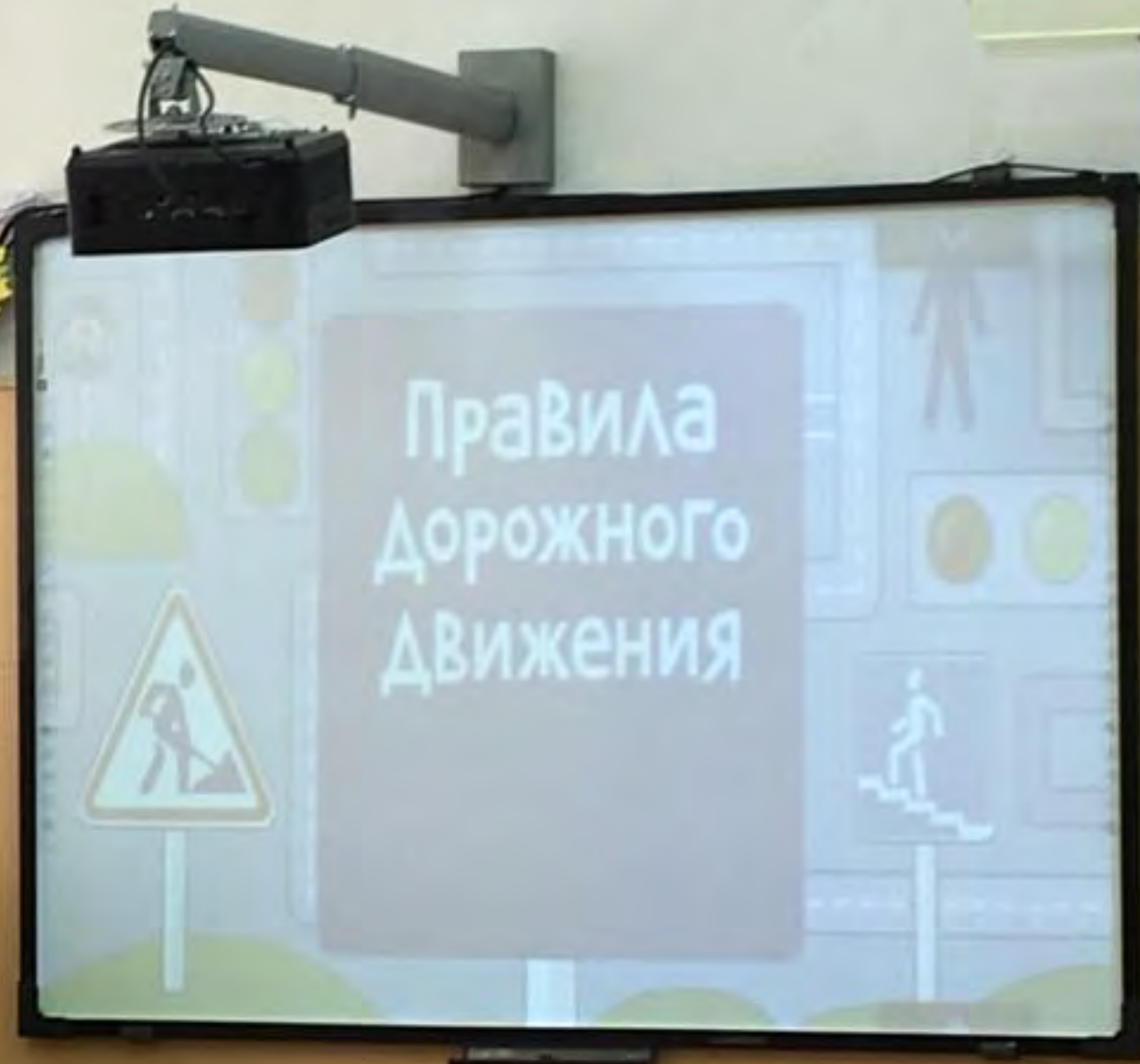




0123456









# Знатокам Правил дорожного движения

Выберите из предложенных дорожных знаков те, которые регулируют движение пешеходов



Правильный ответ































РОССИЙСКИЙ МЕДИЦИНСКИЙ ЦЕНТР  
СНИЖЕНИЕ АДРЕСОВ  
КОЛОНО РЕГИСТРАЦИЯ  
БАЗИЛИО 11.08.2022  
СНИЖАЮТ АДРЕСОВ

Василио